

AUFSTIEG ZUM GIPFEL

+ SEILBAHN



Dauer: 3 / 6 Stunden

MIT TRANSFER

OHNE TRANSFER



Erreichen Sie den höchsten Gipfel Spaniens (3.718 m).



Sondergenehmigung der Parkverwaltung, um den Krater zu betreten.



Entdecken Sie den beeindruckenden Nationalpark von Teide.



Auffahrt mit der Seilbahn.

EINGESCHLOSSEN

- Offizieller Guide.
- Seilbahn.
- Sondergenehmigung der Parkverwaltung, um den Krater zu betreten.

NICHT EINGESCHLOSSEN

- Speisen und Getränke.
- Transfer (*optional*).

AUFSTIEG ZUM PICO DEL TEIDE

Machen Sie sich auf den Weg und begehen Sie die Heldentat der Besteigung des Daches Spaniens: Der Gipfel des Teide, den Sie dank der speziellen Erlaubnis des Nationalparks besteigen dürfen, um bis zum Krater dieses Vulkans vorzudringen. Wanderliebhaber dürfen sich dieses Erlebnis keinesfalls entgehen lassen, bei dem Sie sich selbst übertreffen und dank Ihrer physischen und psychischen Kontrolle das beeindruckende Panorama über ganz Teneriffa auf 3.718 Metern Höhe genießen können, von wo aus bei guten Wetterbedingungen sogar der Blick auf die Nachbarinseln möglich ist.

AUFSTIEG MIT DER TEIDE SEILBAHN

Die Bergstation auf 3.555 Meter Höhe ist der Ausgangspunkt für den Wanderweg zum Krater des Teide (Telesforo Bravo, Nr. 10), der Sie zu den höchsten Bergkuppen Spaniens führt und sie gleichzeitig an einem der weltweit spektakulärsten Panoramen teilhaben lässt.

BESUCHSPROGRAMM

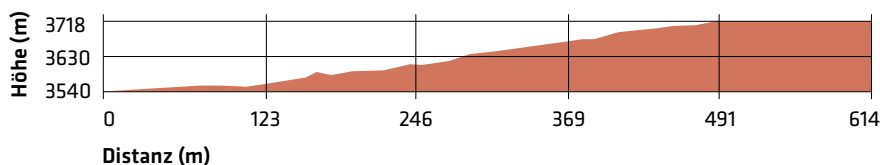
- Ankunft an der Talstation der Seilbahn und Treffen mit dem Fremdenführer. Zeit für eine kurze Erfrischung.
- **20 Minuten nach der Ankunft:** Aufstieg in der Seilbahnkabine.
- **30 Minuten nach der Ankunft:** Ankunft an der Bergstation und Beginn des Aufstiegs zu Fuß.
- **1 Stunde und 15 Minuten nach der Ankunft:** Ankunft auf dem Gipfel.
- **1 Stunde und 30 Minuten nach der Ankunft:** Beginn des Abstiegs zu Fuß.
- **2 Stunden nach der Ankunft:** Ankunft an der Bergstation.
- **2 Stunden und 20 Minuten nach der Ankunft:** Abstieg in der Seilbahnkabine.
- **2 Stunden und 30 Minuten nach der Ankunft:** Ankunft an der Talstation.
- **2 Stunden und 40 Minuten nach der Ankunft:** Ende der Aktivität.



45 min

Nr. 10 - Telesforo Bravo

hohe Schwierigkeit



AUFSTIEG ZUM GIPFEL + SEILBAHN

HINWEISE

Die Reservierungsbestätigung für dieses Erlebnis kann erst dann ausgestellt werden, sobald die Erlaubnis für das Betreten des Kraters für alle Teilnehmer der Gruppe vorliegt. Daher benötigen wir die vollen Namen und Pass- oder Ausweisnummern aller Teilnehmer. In dem Fall, dass die Aktivität nicht bestätigt werden könnte, würden wir Ihnen einen Ersatztermin anbieten.

Der Aufstieg wird für Personen mit Herz-Kreislauf-Problemen und für schwangere Frauen oder Kinder unter 2 Jahren nicht empfohlen, da es aufgrund der Höhe zu Gesundheitsproblemen kommen könnte. Konsultieren Sie Ihren Arzt, bevor Sie Ihren Besuch planen.





Kinder unter 8 Jahren können nicht teilnehmen.

UNVORHERGESEHENE EREIGNISSE UND ZWISCHENFÄLLE

Für den Fall, dass aus klimatischen Gründen der Zugang zum Teide geschlossen wird, wird die Aktivität verschoben oder abgesagt und Ihnen der Preis selbstverständlich zurückerstattet.

Im Falle, dass die Seilbahn aus Sicherheitsgründen, auf Grund klimatischer oder technischer Bedingungen, nicht benutzbar ist oder, dass der Wanderweg n°10 Telesforo Bravo von La Rambleta zum Gipfel wegen Schnee oder Eis geschlossen ist, wird eine Alternativroute durch den Nationalparks angeboten.

Im Falle, dass sich während des Aufstiegs die Klimabedingungen verschlechtern und einen Aufstieg erschweren, entscheidet der Guide, der die klimatischen Bedingungen am Berg gut einschätzen kann, ob Sie mit der Aktivität fortfahren können oder diese abgebrochen werden muss.

 MIT TRANSFER	ERWACHSENE	KINDER	KOMMISSION	NETTO ERWACHSENER	NETTO KIND	MINDESTGRÖSSE GRUPPEN PAX	ALTER DES KINDES
 AUFSTIEG ZUM GIPFEL + SEILBAHN	71,50€	35,75€	20%	57,20€	28,60€	20	6 - 13
 OHNE TRANSFER	ERWACHSENE	KINDER	KOMMISSION	NETTO ERWACHSENER	NETTO KIND	MINDESTGRÖSSE GRUPPEN PAX	ALTER DES KINDES
 AUFSTIEG ZUM GIPFEL + SEILBAHN	66,50€	33,25€	20%	53,20€	26,60€	20	6 - 13

Aktivität für Gruppen von mindestens 20 Pax oder gegen Bezahlung des entsprechenden Gesamtpreises

